



Aussenstände der USA - von Ausländer gehalten

in Mrd. USD

	1970	1980	1990	2000	2004	2005	Q2 2006	Q3 2006	Q4 2006
US Kreditmarktinstrumente	35,0	171,1	926,4	2776,1	4981,1	5639,7	6041,0	6213,4	6465,4
US Staatsanleihen	22,7	135,8	488,3	1462,9	2581,8	2946,9	3106,6	3201,0	3307,7
Treasuries	19,7	127,4	438,4	1021,4	1803,5	1993,8	2029,1	2064,9	2134,9
Agency	3,0	8,3	50,0	441,4	778,3	953,1	1077,5	1136,1	1172,8
US Unternehmensanleihen	7,9	21,1	252,7	1073,6	2061,5	2314,1	2516,9	1136,1	2737,9
US Aktien	27,2	74,7	243,8	1643,2	2123,3	2302,6	2485,7	2600,7	2831,3

Anteil der Ausländer (in Prozent)

US Kreditmarktinstrumente	2,2	3,6	6,7	10,3	13,2	13,8	14,1	14,3	14,5
US Staatsanleihen	6,5	13,0	12,5	19,0	24,4	26,9	27,5	28,2	28,8
Treasuries	6,6	16,6	17,8	30,4	41,3	42,6	42,6	43,0	43,9
Agency	5,8	3,0	3,5	10,2	12,5	15,2	16,5	17,3	17,7
US Unternehmensanleihen	3,9	4,2	14,6	22,5	26,9	27,7	28,4	28,9	29,4
US Aktien	3,3	5,0	6,9	9,3	12,2	12,6	13,3	13,5	13,7

jeweils zum Ende des angegebenen Zeitraums; nicht saisonbereinigt

Quelle: Federal Reserve System - Flow of Funds Accounts

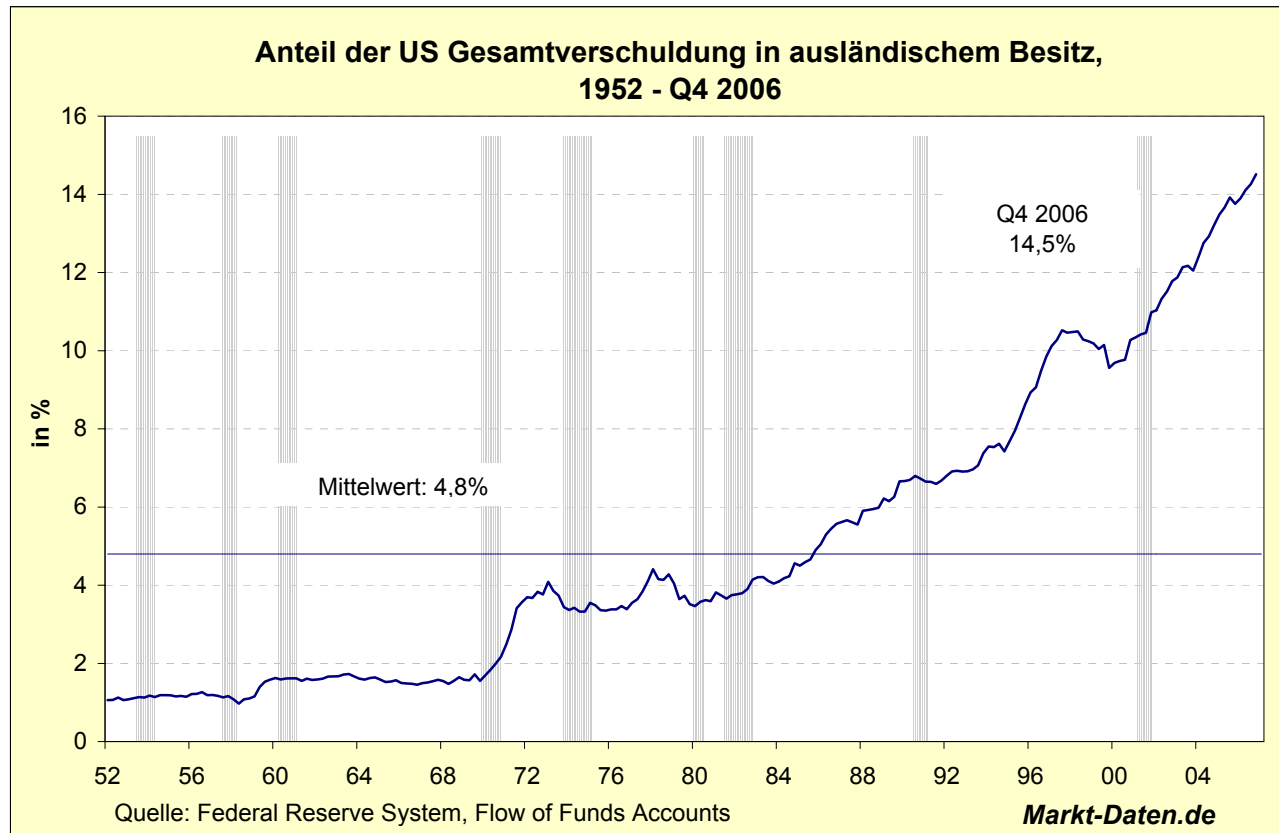
<http://www.federalreserve.gov/releases/z1/>

URL: <http://www.markt-daten.de/download/200604-FOF-foreign.pdf>

Flow of Funds Accounts -
Q4 2006

Der **Gesamtschuldenstand** der USA betrug im vierten Quartal 2006 **44,6 Billionen USD**. Davon werden **14,5%** vom Ausland getragen.

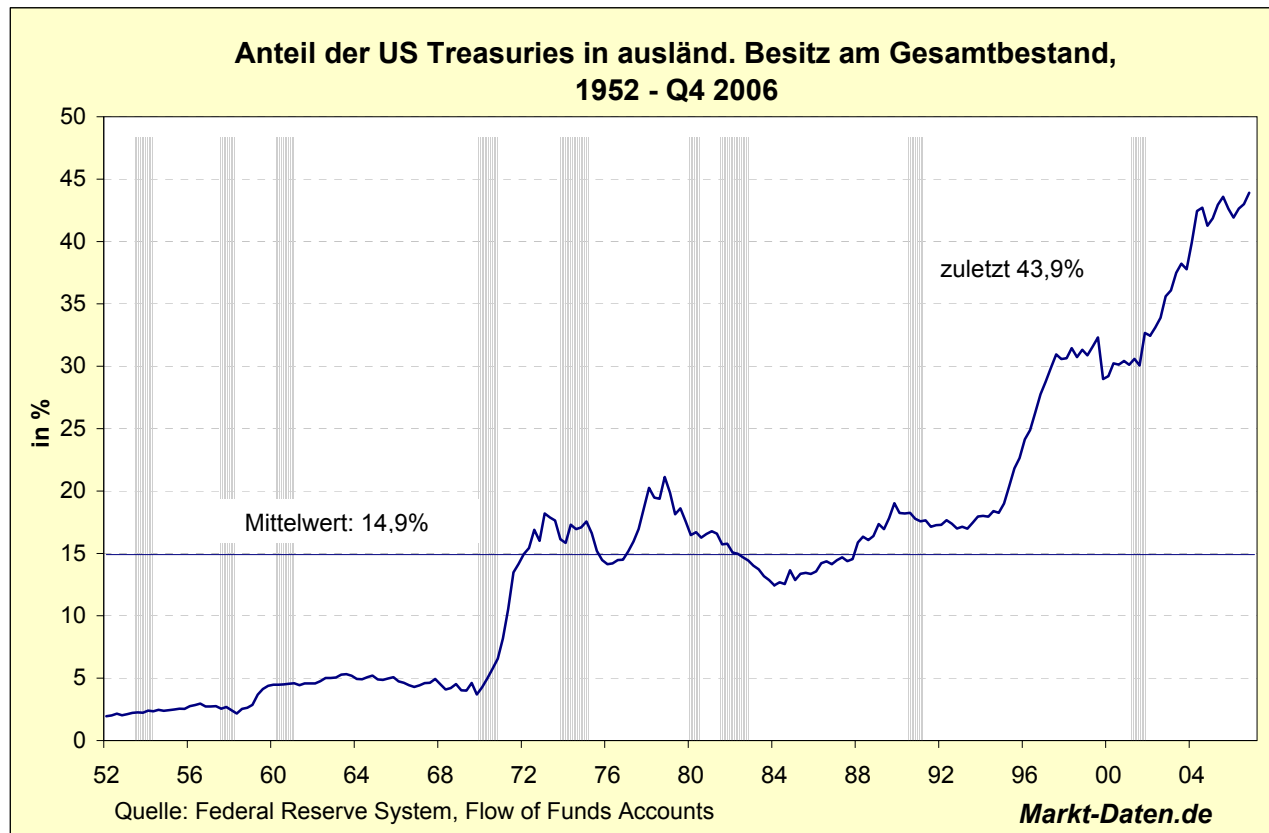
Die zunehmende Abhängigkeit der USA von ausländischem Kapital spiegelt sich hier wider.



Flow of Funds Accounts -
Q4 2006

Auf den Gesamtbestand der **US Treasuries** bezogen, lag der Anteil, den Ausländer in ihrem Besitz halten, im vierten Quartal 2006 bei **43,9%**. Mitte der 90iger Jahre des vergangenen Jahrhunderts erhöhte sich der Anteil drastisch von zuvor unter 20%.

Ausländische Zentralbanken halten dabei den Grossteil; im vierten Quartal 2006 waren es 66,0%.



Flow of Funds Accounts -
Q4 2006

Aus dem letzten Treasury International Capital System (Nettokapitalbilanz) ergibt sich folgende Länderverteilung

Major Foreign Holders of Treasury Securities

Angaben in Mrd. USD (sind nicht identisch mit den FOF-Werten)

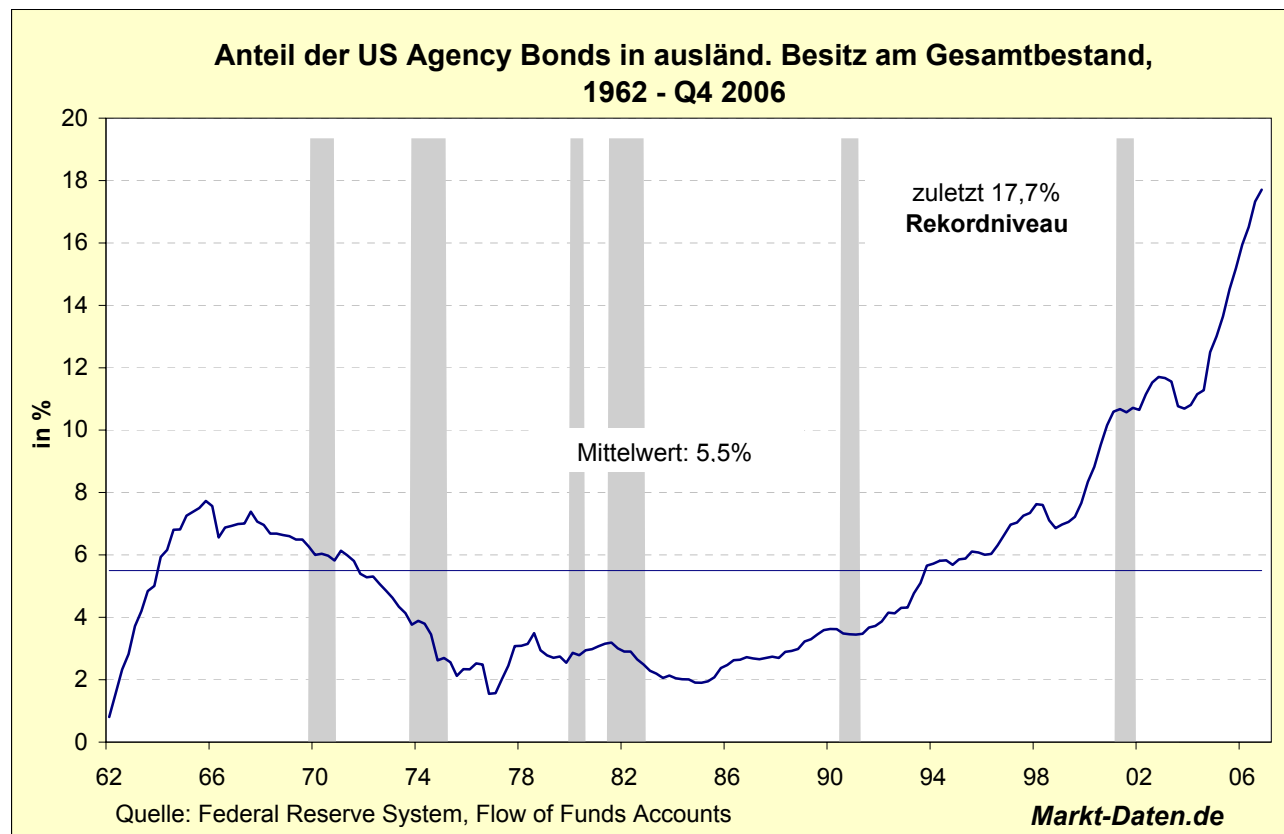
Country	Jan. 07	Dez. 06	Nov. 06	Okt. 06	Sep. 06	Aug. 06	Jan. 06
Japan	648,8	644,3	637,4	639,6	639,6	645,0	653,4
China, Mainland	353,6	349,6	346,5	345,0	342,4	339,2	313,9
United Kingdom 2/	249,3	238,6	222,0	207,5	207,8	200,8	157,2
Oil Exporters 3/	102,4	100,9	97,1	97,9	104,4	107,2	89,4
Korea	65,6	70,0	67,7	69,0	69,0	66,7	71,2
Taiwan	63,1	63,1	63,2	64,5	65,0	65,6	68,7
Carib Bnkg Ctrs 4/	62,9	68,0	83,1	68,9	65,5	75,6	63,1
Germany	56,4	52,6	52,2	52,8	52,9	51,9	48,0
Hong Kong	54,7	53,9	51,0	50,6	49,6	50,6	44,6
Brazil	53,7	52,1	51,1	46,4	45,0	43,2	30,1
Canada	49,1	47,9	48,0	49,7	49,6	49,1	29,6
Luxembourg	38,0	38,6	39,1	38,1	37,3	37,0	35,2
Mexico	36,2	34,5	38,2	40,0	39,9	39,9	36,5
France	31,1	29,7	33,7	30,0	21,0	26,9	32,0
Singapore	29,2	30,6	30,3	30,5	33,3	34,0	32,9
Switzerland	26,6	27,2	28,4	29,7	29,8	30,9	30,4
Turkey	24,2	22,3	22,7	21,5	22,9	23,3	18,9
Sweden	18,8	16,9	16,7	16,9	17,8	18,3	17,4
Ireland	18,6	17,7	21,0	21,9	20,8	21,3	21,1
Netherlands	18,1	18,4	18,2	17,6	15,8	14,4	15,7
Thailand	17,0	17,3	16,5	16,1	16,3	16,4	17,0
Israel	16,5	16,2	15,6	15,2	13,1	10,2	12,5
Belgium	15,4	16,9	16,3	16,6	17,1	17,8	16,7
India	15,1	14,0	13,2	11,4	10,5	12,8	10,3
Italy	14,4	14,1	16,8	14,7	14,5	15,0	15,0
Poland	12,8	14,2	14,2	14,4	13,1	13,7	11,3
All Other	148,2	153,6	157,4	148,1	131,5	131,5	152,9
Grand Total	2239,7	2223,2	2217,5	2174,6	2145,5	2158,3	2045,1

Quelle : <http://www.treas.gov/tic/mfh.txt>

Flow of Funds Accounts -
Q4 2006

Agency Bonds umfassen Anleihen, die von Regierungsorganisationen oder ihnen nahestehenden Organisationen, aufgelegt werden. Zum Grossteil handelt es sich dabei um Hypotheken-Pools der Hypothekenfinanzier Fannie Mae und Freddie Mac.

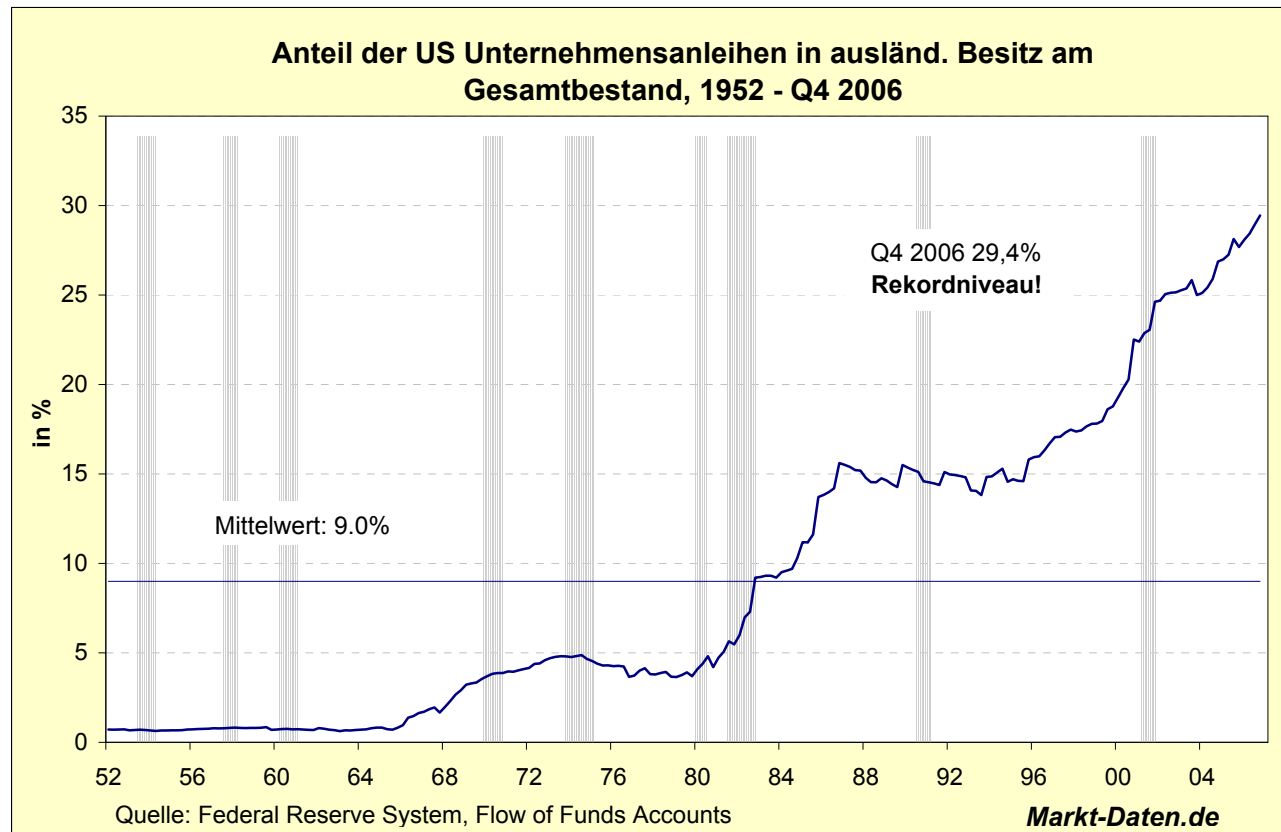
Der Anteil des Auslandes erreichte im vierten Quartal 2006 einen Rekordstand von **17,7%**. Ausländische Zentralbanken hatten 41,0% davon in ihren Beständen, während der Rest bei privaten Investoren liegt. Noch vor zehn Jahren lag der Anteil der ausländischen Zentralbanken bei 14,1%.



Flow of Funds Accounts -
Q4 2006

Unternehmensanleihen werden - wie die restlichen Bonds - zunehmend von Ausländern erworben. Im vierten Quartal 2006 befand sich deren Anteil auf Rekordniveau bei **29,4%**.

Lt. dem US Schatzamt werden US Unternehmensanleihen auch von ausländischen Zentralbanken gehalten, ca. 5%, das FRB weist diese im *Flow of Funds Accounts* aber nicht gesondert aus.



Flow of Funds Accounts -
Q4 2006

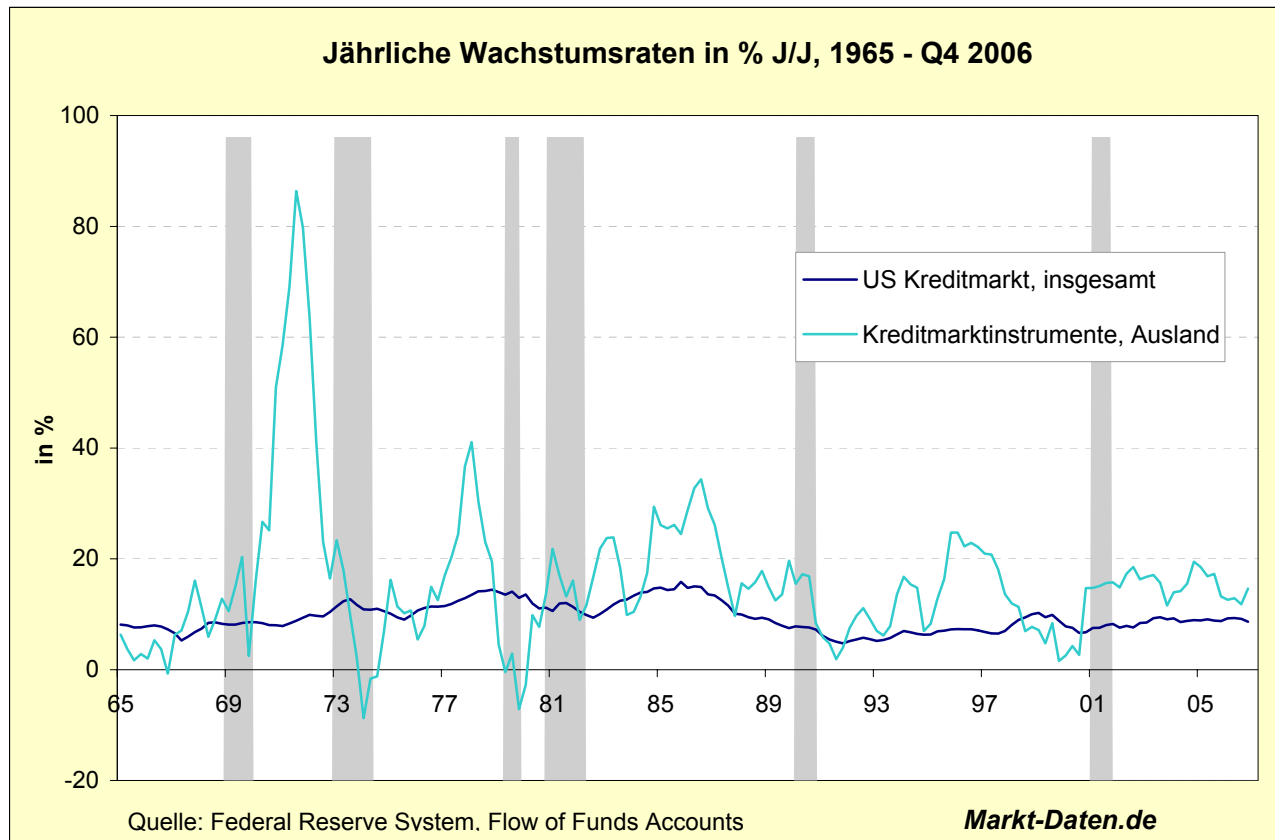
Jährliche Wachstumsraten

in % J/J

	1970	1980	1990	2000	2004	2005	Q2 2006	Q3 2006	Q4 2006
von Ausländern gehalten									
US Kreditmarktinstrumente	50,9	13,5	8,4	14,7	19,5	13,2	12,9	11,8	14,6
US Staatsanleihen	75,9	11,3	4,1	7,7	19,2	14,1	12,1	11,0	12,2
Treasuries	92,7	9,9	3,5	-3,5	19,2	10,5	5,2	3,8	7,1
Agency	12,1	38,8	9,9	47,1	19,2	22,5	27,8	27,0	23,0
US Unternehmensanleihen	23,3	22,7	1,7	29,5	19,7	12,3	14,3	13,8	18,3
US Aktien	1,7	35,1	-11,7	2,0	15,4	8,4	16,8	14,8	23,0
insgesamt									
US Kreditmarktinstrumente,	8,0	11,2	7,2	6,8	8,9	8,8	9,3	9,2	8,7
US Staatsanleihen	10,2	17,0	12,0	1,8	4,8	3,4	5,8	5,9	4,8
Treasuries	8,6	16,6	10,7	-8,1	9,1	7,0	5,9	5,2	3,9
Agency	20,6	18,3	14,3	11,0	1,9	0,8	5,7	6,4	5,5
US Unternehmensanleihen	12,8	7,9	8,1	7,9	11,4	8,9	9,5	10,6	11,2
US Aktien	-1,1	30,3	-7,4	-9,7	11,3	5,1	8,7	7,8	12,7

jeweils zum Ende des angegebenen Zeitraums; nicht saisonbereinigt
Quelle: Federal Reserve System - Flow of Funds Accounts

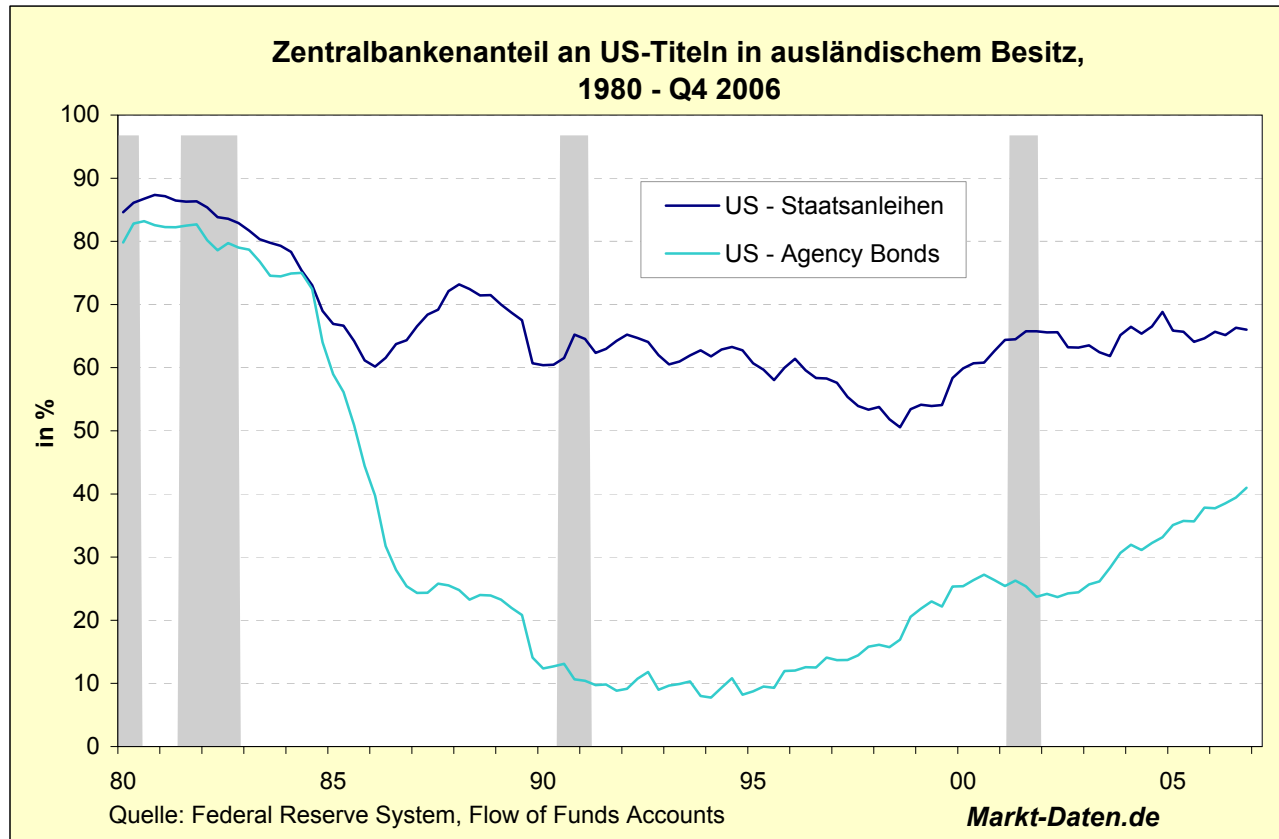
Flow of Funds Accounts -
Q4 2006



Flow of Funds Accounts -
Q4 2006

US - Treasuries in ausländischem Besitz werden - wie erwähnt - grossteils von Zentralbanken gehalten. Der Anteil hält sich seit mehreren Jahren in einer Bandbreite von 60-70%, zuletzt 66,0%.

Sukzessive haben die Zentralbanken ihre Agency Bond Bestände erhöht, zuletzt 41,0%.



Kommentar:

Die Verschuldung der US Amerikaner nimmt stetig zu. Gemessen an den Kreditmarktinstrumenten liegt die jährliche Wachstumsrate - bis auf die Unternehmensanleihen - im einstelligen Bereich.

Währenddessen steigt das Volumen von Kreditmarktinstrumenten in ausländischem Besitz beträchtlich; jeweils zwei-stellig, am deutlichsten bei Agency Bonds (+23,0% zu Vorjahr).

Der ausländische Anteil an den einzelnen Kreditmarktinstrumenten hat z.T. erheblich zugelegt.

Die USA externalisieren ihre Schulden erfolgreich.

Das Ausfallrisiko bei Treasuries wird grossteils von Zentralbanken getragen; währenddessen private Investoren zwar immer noch das Ausfallrisiko der US Immobilienblase und diverser Unternehmen schultern, aber insbesondere die Agency Bonds haben ihren "Freundeskreis" vergrössert.

Autorin: Cordula Sauerland

Hinweis: Alle Angaben ohne jede Gewähr.

Sämtliche Inhalte sind frei zur nicht-kommerziellen Nutzung; andernfalls bitte rückfragen.

Einzelne Charts werden gerne in Graphikformaten zur Verfügung gestellt.

© copyright, 2007 Markt-Daten.de

Stand: 15.3.2007